



Resultats recollida selectiva 2014

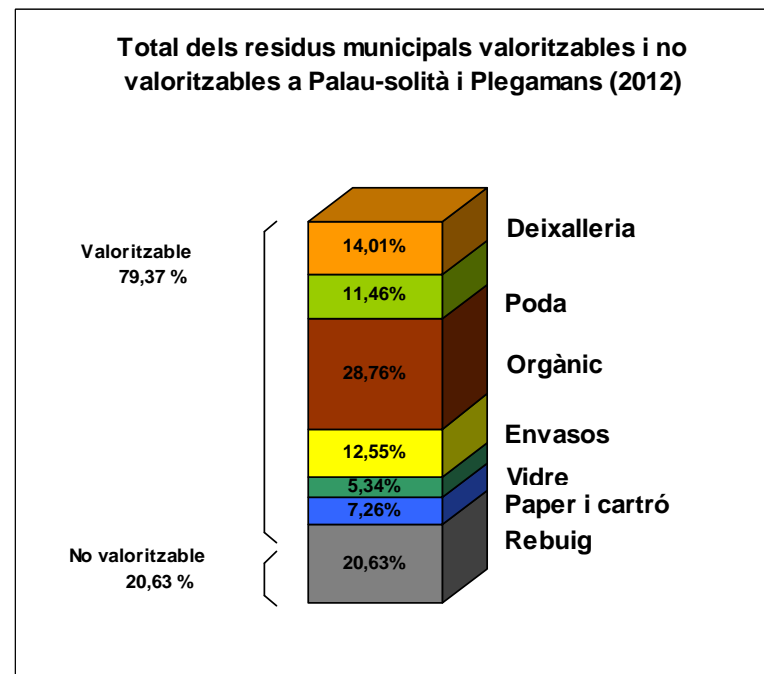
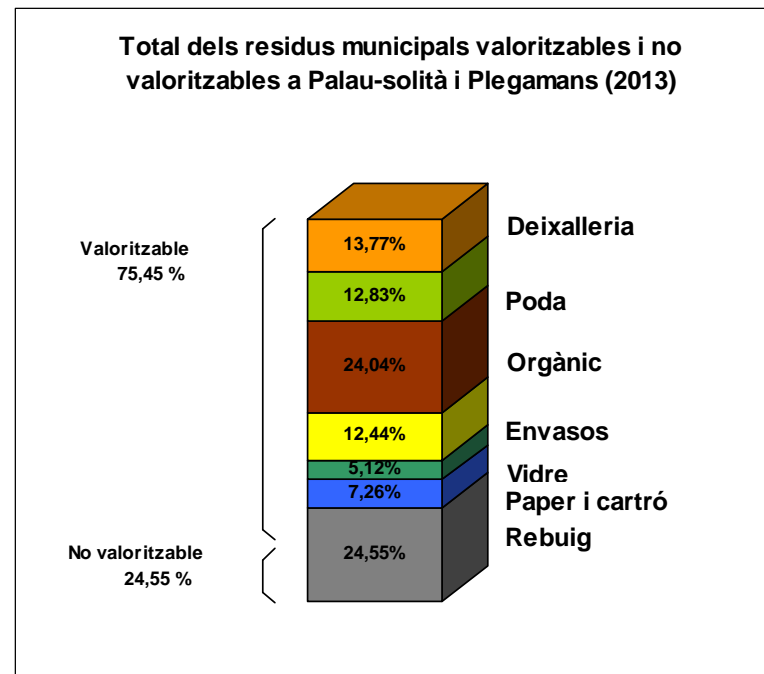
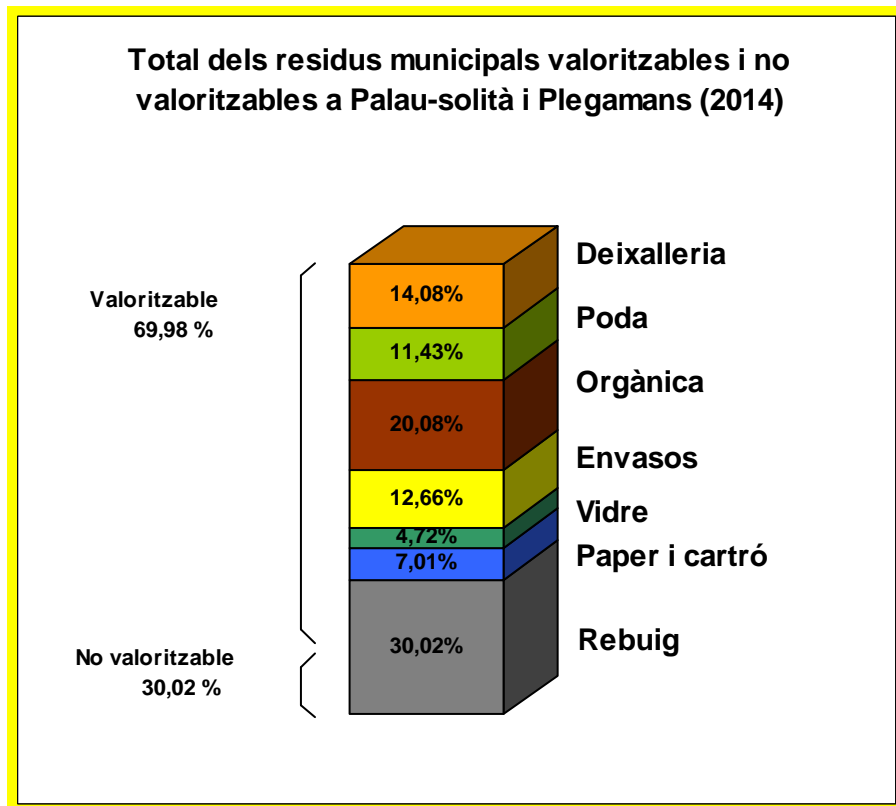
2014	REBUIG	Paper-cartró	Vidre	Envasos	SELECTIVA	FORM	PODA	DEIXALLERIA	TOTAL
Gener	187,80	43,78	46,46	74,88	165,12	109,04	168,00	66,91	696,87
Febrer	148,36	36,36	18,06	64,56	118,98	100,32		55,00	422,66
Març	153,46	36,20	26,87	70,12	133,19	118,10		85,36	490,11
Abril	163,42	41,98	20,48	77,62	140,08	120,06	26,25	78,63	528,44
Maig	185,98	38,32	45,82	69,86	154,00	123,49	260,75	80,91	805,13
Juny	174,70	41,48	14,53	76,26	132,27	125,96		99,76	532,69
Juliol	170,86	45,56	32,73	77,38	155,67	121,70	59,50	87,08	594,81
Agost	180,20	36,96	27,09	69,00	133,05	106,58		98,34	518,17
Setembre	172,28	43,21	34,34	78,80	156,35	124,78	180,25	86,00	719,66
Octubre	204,06	42,10	30,23	77,56	149,89	118,50		88,41	560,86
Novembre	158,22	35,93	17,58	67,76	121,27	107,88		67,06	454,43
Desembre	196,04	47,54	15,20	79,96	142,70	125,36	103,25	88,52	655,87
TOTAL	2.095,38	489,42	329,39	883,76	1.702,57	1.401,77	798,00	981,99	6.979,71
%	30,02%	7,01%	4,72%	12,66%	24,39%	20,08%	11,43%	14,07%	100,00%

Resultats residus gestionats a la deixalleria municipal 2014

	PAPER CARTRÓ	PLASTIC RÍGID	VIDRE PLA	PNEUMÀTICS	TÈXTIL (deixalleria + contenidors carrers)	FUSTA	RUNES	FERRALLA	METALLS (COURE)	VOLUMINOSOS	RESTES VEGETALS	OLIS VEGETALS (deixalleria)	OLIS VEGETALS (contenidors carrers)	BÀTERIES	FLUORESCENTS	FERRALLA ELECTRÒNICA	RESIDUS PERILLOSOS PETITES QUANTITATS	OLIS MINERALS	PILES	TOTAL	TOTAL Deixalleria sense poda
GENER	4,58	1,80	2,84	0,54		18,04	27,24	1,53	0,00	6,24	168,00	0,00	0,35	0,00	0,13	0,73	1,99	0,63	0,37	235,00	67,00
FEBRER	1,02	0,58	0,00	0,00		15,98	22,08	2,75	0,00	7,28		0,00	0,35	0,00		3,23	1,81	0,00		55,08	55,08
MARÇ	3,44	1,74	3,88	0,00	8,41	16,26	32,86	1,83	0,00	11,48		0,65	0,35	0,00		0,76	2,18	1,25	0,36	85,45	85,45
ABRIL	0,00	2,82	0,00	0,33		24,50	28,16	4,17	0,00	13,68	26,25	0,00	0,35	0,00	0,16	3,19	1,35	0,00		104,96	78,71
MAIG	3,10	1,34	3,98	0,00		22,46	31,98	1,98	0,00	12,46	260,75	0,00	0,35	0,00		2,19	1,16	0,00		341,75	81,00
JUNY	2,04	0,00	0,00	0,00	15,14	14,58	56,80	3,68	0,00	4,86		0,00	0,35	0,00		0,77	1,64	0,00		99,85	99,85
JULIOL	2,40	0,00	0,00	0,00		24,14	34,92	3,83	0,00	11,58	59,50	0,52	0,35	0,00		3,64	4,60	0,91	0,27	146,66	87,16
AGOST	2,32	0,00	3,20	0,93		26,14	47,20	3,87	0,00	9,42		0,00	0,35	0,00	0,15	1,65	3,20	0,00		98,43	98,43
SETEMBRE	3,26	0,00	3,38	0,00	15,31	16,20	30,74	3,45	0,00	8,22	180,25	0,00	0,35	0,00		2,53	1,99	0,65		266,33	86,08
OCTUBRE	2,50	0,00	2,36	0,63		27,34	36,16	3,87	0,00	9,76		0,00	0,35	0,00	0,06	3,26	2,21	0,00		88,49	88,49
NOVEMBRE	1,94	0,00	3,12	0,00		17,52	32,70	1,37	0,00	8,34		0,00	0,35	0,00		1,48	0,00	0,00	0,33	67,14	67,14
DESEMBRE	0,60	0,00	0,00	0,00	16,35	24,20	29,06	3,36	0,00	10,40	103,25	0,64	0,35	0,00		1,79	1,85	0,00		191,85	88,60
TOTAL ANY	27,20	8,28	22,76	2,43	55,21	247,36	409,90	35,69	0,00	113,72	798,00	1,81	4,16	0,00	0,50	25,22	23,97	3,44	1,33	1.780,99	982,99



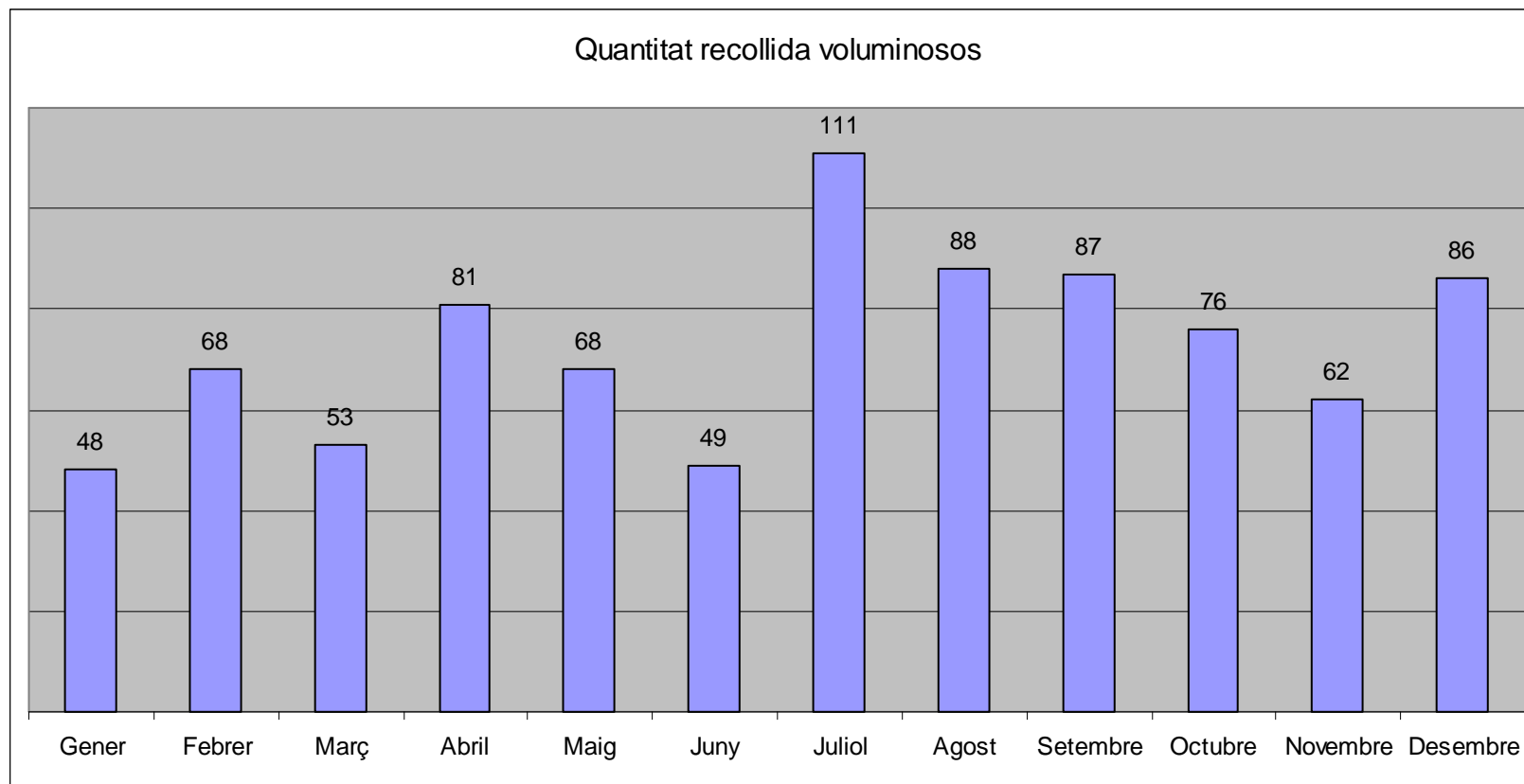
Percentatge recuperació 2014 respecte 2013 i 2012



Generació total residus municipals

Any	Tn
2012	6.878,07
2013	6.956,70
2014	6.979,71

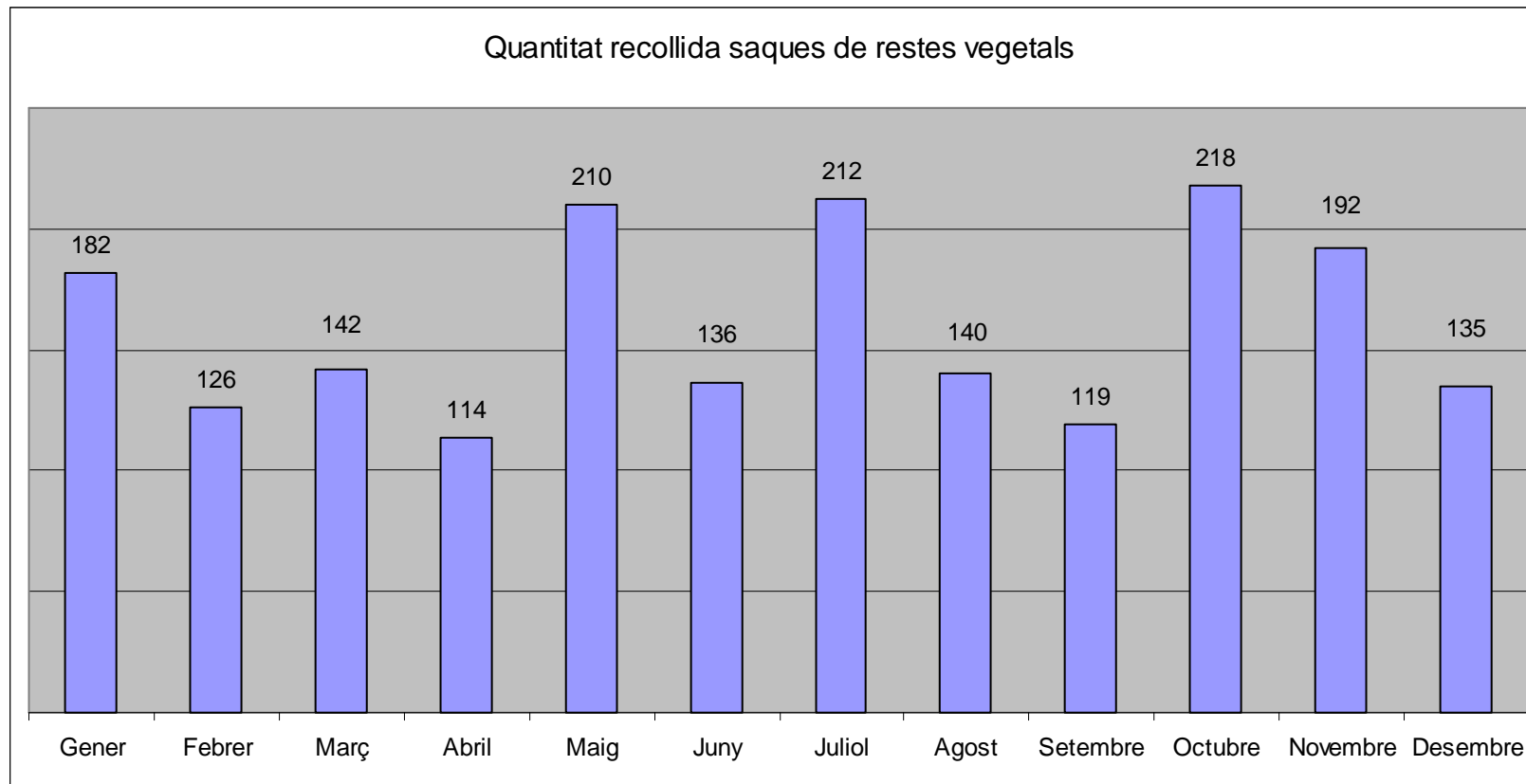
Resum servei recollida voluminosos a domicili 2014



Total de voluminosos recollits el 2014 → **877 voluminosos**

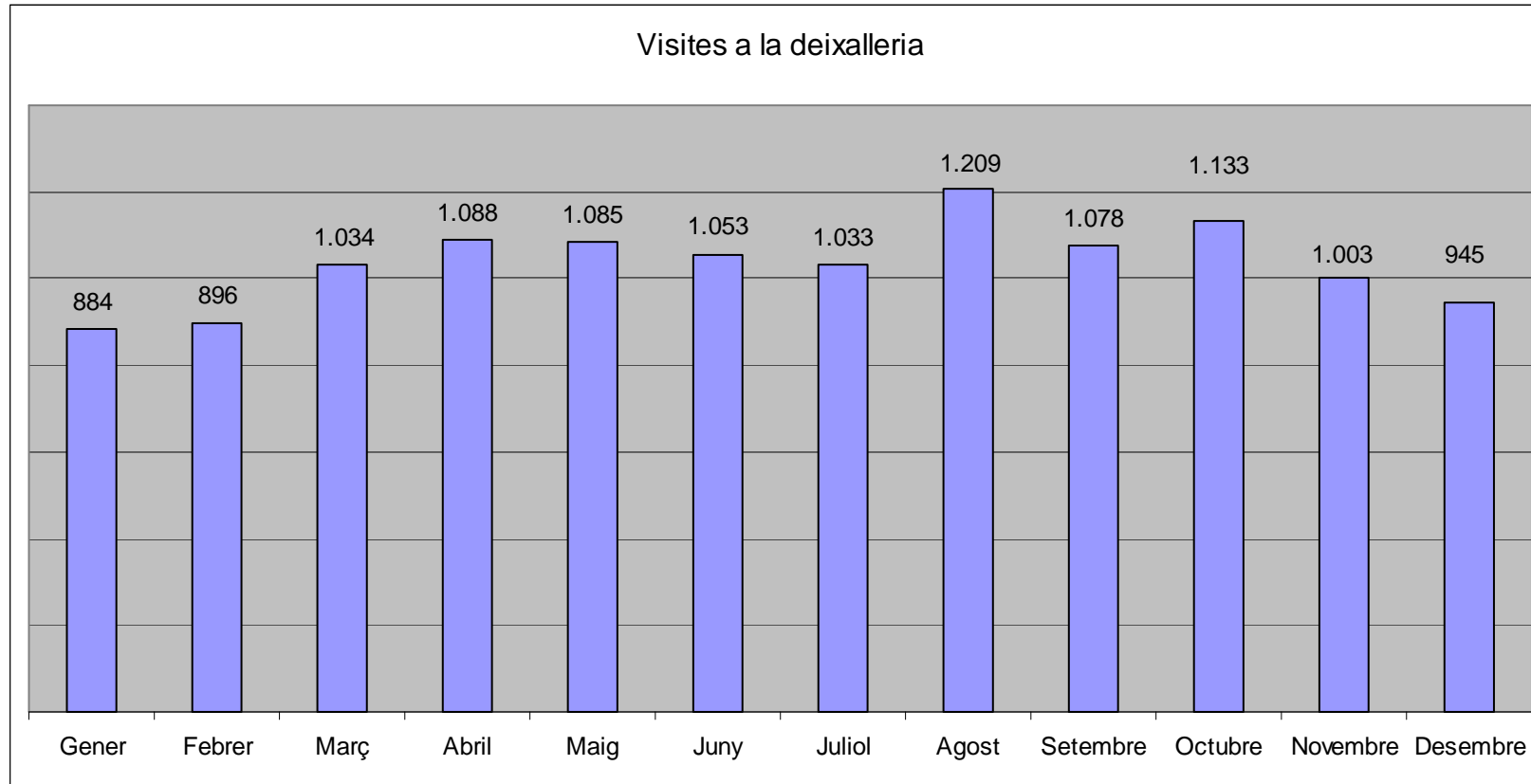


Resum servei recollida restes esporga a domicili mitjançant saques 2014



Total de saques recollides el 2014 → **1.926 saques**

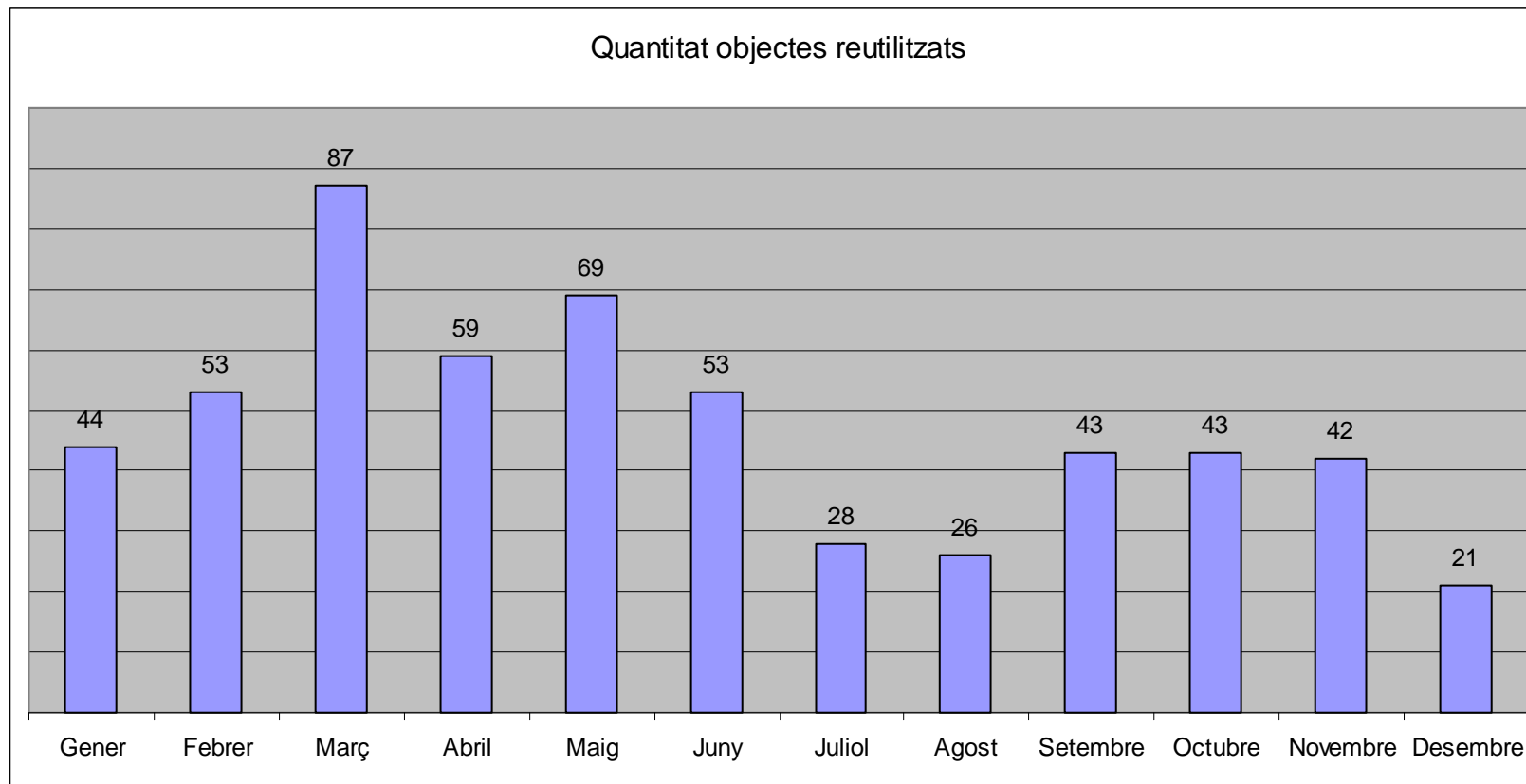
Resum visites deixalleria 2014



Total de visites a la deixalleria el 2014 → **12.441 visites**



Resum objectes reutilitzats 2014



Total d'objectes reutilitzats el 2014 → **568 objectes, equivalents a 1.580 kg aproximadament.**