



### Resultats recollida selectiva 2015

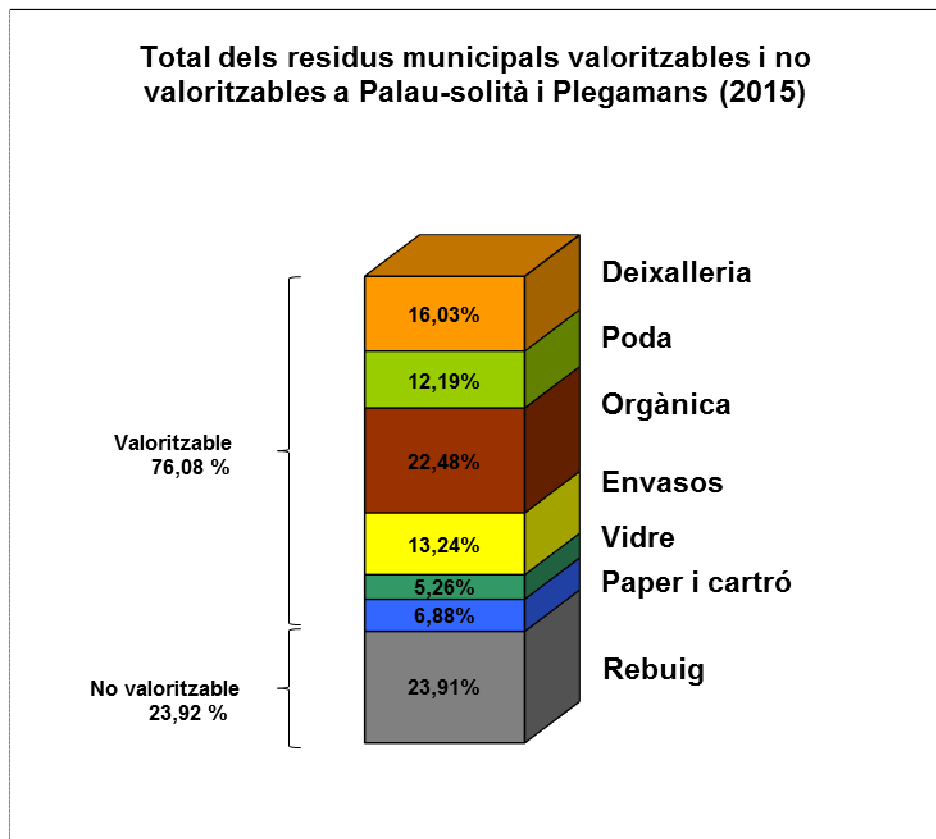
2015	REBUIG	Paper-cartró	Vidre	Envasos	SELECTIVA	FORM	PODA	DEIXALLERIA	TOTAL
Gener	188,70	41,54	61,22	75,72	178,48	106,92	57,75	76,21	608,06
Febrer	145,56	34,24	24,60	66,82	125,66	102,86	150,50	72,25	596,83
Març	154,52	40,34	34,90	75,98	151,22	123,18	10,50	105,07	544,49
Abril	141,54	43,32	32,22	82,66	158,20	146,18	175,00	99,55	720,47
Maig	159,24	39,86	20,92	76,74	137,52	145,92	127,75	108,83	679,26
Juny	134,60	45,62	21,72	86,48	153,82	154,84	0,00	106,60	549,86
Juliol	139,44	44,06	44,26	89,96	178,28	149,88	0,00	86,24	553,84
Agost	120,74	39,68	38,98	76,22	154,88	141,08	0,00	101,45	518,15
Setembre	134,52	44,92	6,42	85,84	137,18	139,64	138,25	118,27	667,86
Octubre	145,20	41,08	41,12	77,02	159,22	138,40	0,00	116,99	559,81
Novembre	135,46	38,02	21,98	83,42	143,42	137,78	224,00	96,11	736,77
Desembre	134,34	46,40	33,20	83,20	162,80	143,70	0,00	74,72	515,56
<b>TOTAL</b>	<b>1.733,86</b>	<b>499,08</b>	<b>381,54</b>	<b>960,06</b>	<b>1.840,68</b>	<b>1.630,38</b>	<b>883,75</b>	<b>1.162,30</b>	<b>7.250,97</b>
%	23,91%	6,88%	5,26%	13,24%	25,39%	22,48%	12,19%	16,03%	100,00%

### Resultats residus gestionats a la deixalleria municipal 2015

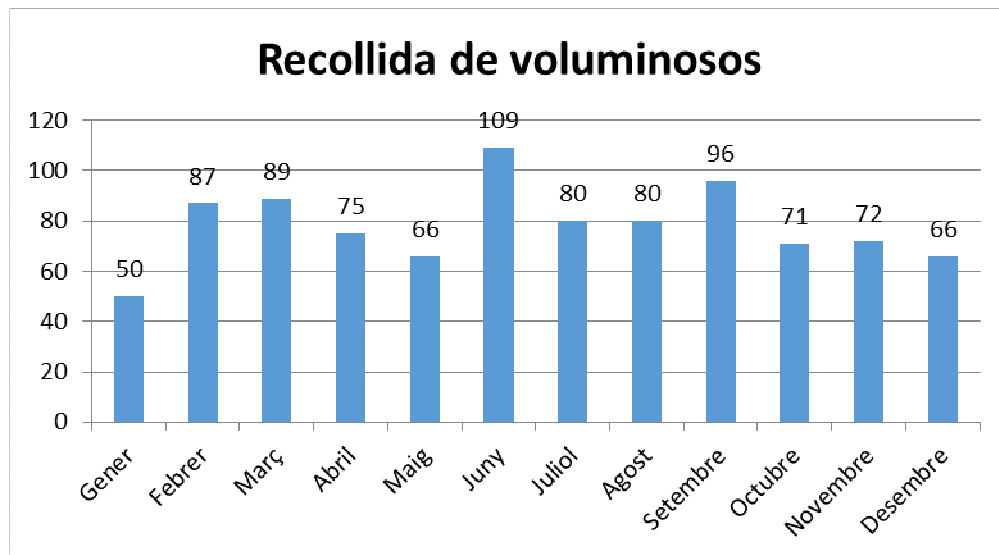
	PAPER CARTRÓ	PLASTIC RÍGID	VIDRE PLA	PNEUMÀTICS	TÈXIL (deixalleria + contenidors carrers)	FUSTA	RUNES	FERRALLA	VOLUMINOSOS	RESTES VEGETALS	OLIS VEGETALS (deixalleria)	OLIS VEGETALS (contenidors carrers)	BATERIES	FLUORESCENTS	FRIGORÍFICS	FERRALLA ELECTRÒNICA	ALTRES RESIDUS (xeringues, CDs)	RESIDUS PERILLOSOS PETITES QUANTITATS	OLIS MINERALS	PILES	TOTAL
01	5,23	0,00	1,96	0,48		12,76	36,26	4,02	10,64	57,75	0,00	0,15	0,00	0,16	0,81	0,60	0,16	1,89	0,79	0,31	133,96
02	0,00	0,00	2,66	0,00		21,20	33,52	2,48	9,84	150,50	0,00	0,15	0,46		0,94	1,01			0,00		222,75
03	3,66	0,00	3,24	0,00	13,64	17,92	43,20	5,36	13,08	10,50	0,00	0,15	0,00	0,11	0,73	1,13		2,85	0,00		115,57
04	0,00	0,00	2,76	0,00		29,30	50,44	3,71	10,32	175,00	0,00	0,15	0,00	0,13	0,77	0,75			0,99	0,23	274,55
05	3,26	0,00	0,00	0,00		26,30	57,14	3,23	12,16	127,75	0,40	0,15	0,62	0,07	1,40	1,56	0,14	2,41	0,00		236,58
06	4,06	0,00	3,08	0,41	19,54	31,30	30,22	3,19	13,60	0,00	0,00	0,15	0,00			0,46			0,58		106,60
07	0,00	0,00	0,00	0,00		25,84	38,20	3,75	10,58	0,00	0,00	0,15	0,00		1,98	2,13	0,20	3,42	0,00		86,24
08	2,64	0,00	3,88	0,00		30,58	40,90	5,21	12,58	0,00	0,00	0,15	0,00	0,11	0,81	2,16		2,11	0,00	0,33	101,45
09	4,70	0,00	0,00	0,59	18,91	24,12	42,48	4,28	10,56	138,25	0,68	0,15	0,00		1,53	1,72		7,80	0,75		256,52
10	0,00	0,00	3,96	0,00		34,46	59,02	3,77	13,18	0,00	0,00	0,15	0,41	0,12	0,70	1,22			0,00		116,99
11	2,74	0,00	3,30	0,00		22,92	45,90	3,70	13,84	224,00	0,00	0,15	0,00		0,64	0,85	0,08	2,00	0,00		320,11
12	0,00	1,02	0,00	0,72	19,59	16,26	20,26	4,07	8,36	0,00	0,26	0,15	0,00		0,92	1,81			1,08	0,23	74,72
	<b>26,29</b>	<b>1,02</b>	<b>24,84</b>	<b>2,20</b>	<b>71,68</b>	<b>292,96</b>	<b>497,54</b>	<b>46,77</b>	<b>138,74</b>	<b>883,75</b>	<b>1,34</b>	<b>1,80</b>	<b>1,49</b>	<b>0,71</b>	<b>11,22</b>	<b>15,39</b>	<b>0,58</b>	<b>22,47</b>	<b>4,19</b>	<b>1,09</b>	<b>2.046,05</b>



### Percentatge recuperació 2015



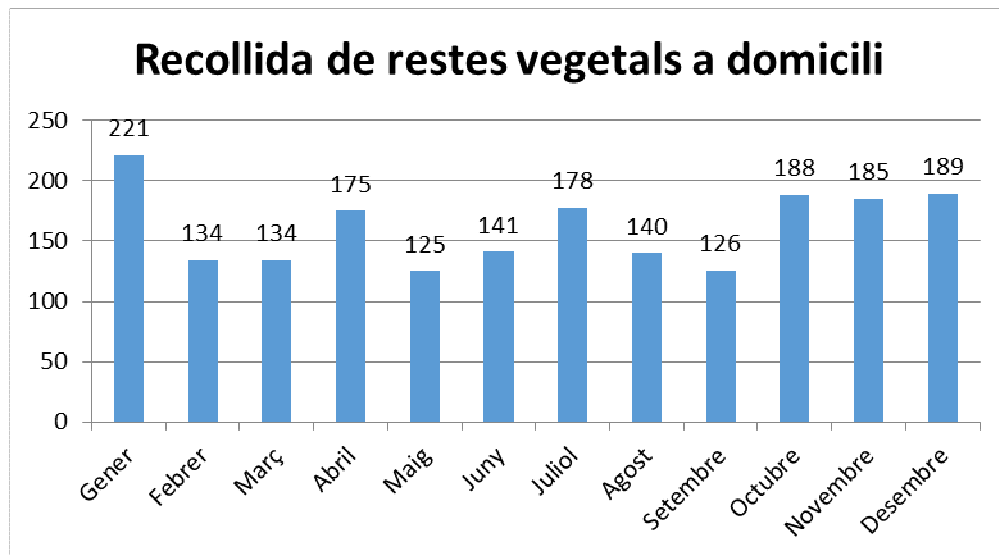
## Resum servei recollida voluminosos a domicili 2015



Total de voluminosos recollits el 2015 → 941 **voluminosos**

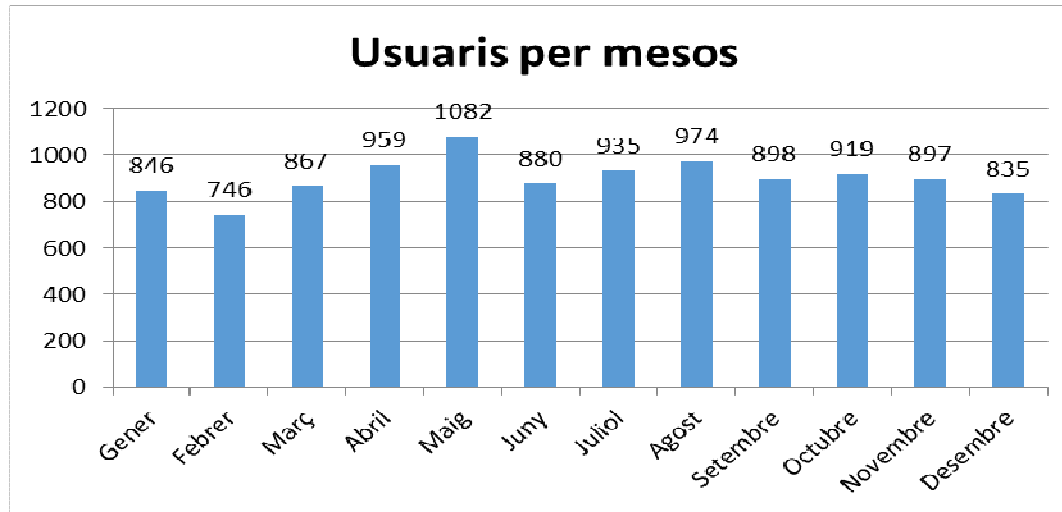


## Resum servei recollida restes esporga a domicili mitjançant saques 2015



Total de saques recollides el 2015 → **1.936 saques**

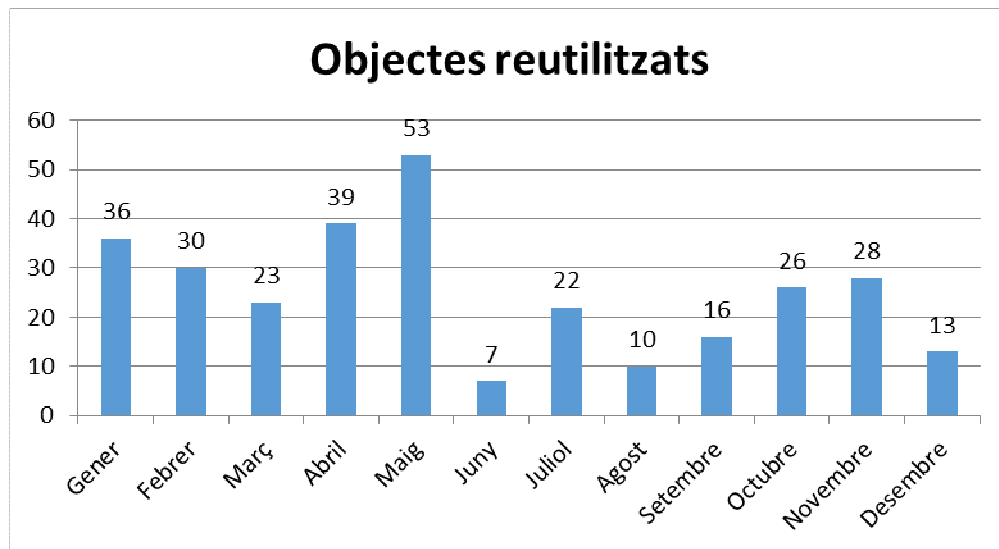
## Resum visites deixalleria 2015



Total de visites a la deixalleria el 2015 → **10.838 visites**



### Resum objectes reutilitzats 2015 a l'espai de reutilització de la deixalleria



Total d'objectes reutilitzats el 2015 → **303 objectes, equivalents a 928 kg aproximadament.**