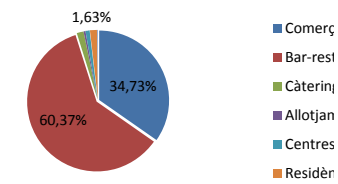


CAMPANYA INFORMATIVA SOBRE LA PREVENCIÓ I FOMENT DEL RECICLATGE ALS GRANS GENERADORS DE RESIDUS ANY 2016

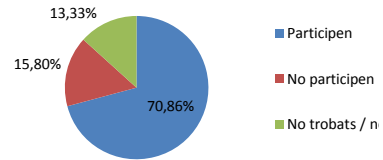
	Castellar del Vallès	Gallifa	Palau Solità i Plegamans	Polinyà	Rellinars	Sant Llorenç Savall	Sentmenat	Ullastrell	Vacarisses	Viladecavalls	Total general	
Establiments inicials 2016	96	2	94	66	7	23	69	7	31	34	429	
Tipologia	Comerç	44	0	27	19	1	6	29	4	6	13	149
	Bar-restaurant	50	2	63	45	6	15	38	3	22	15	259
	Càtering	0	0	3	2	0	0	1	0	0	1	7
	Allotjaments Rurals	0	0	0	0	0	1	1	0	0	0	2
	Centres Educatius	0	0	1	0	0	0	0	0	0	3	4
	Residències	2	0	0	0	0	1	0	0	3	1	7
	Altres	0	0	0	0	0	0	0	0	0	1	1
1a Visita a establiments												
Participació a la campanya (carta)	Tenen gestor propi	4	0	6	4	0	2	2	0	2	2	22
	Participen	63	2	56	42	8	17	40	7	23	29	287
	No participen	19	0	17	11	0	1	15	0	1	0	64
	No trobats / no atesos	4	0	18	10	0	4	8	0	6	4	54
	Tancats definitius	10	0	3	3	0	1	5	0	1	1	24
2a Visita a establiments 2016												
Establiments adherits	50	2	55	42	0	16	38	7	23	29	262	
Visites	Visitats	48	2	53	40	0	15	37	7	23	29	254
	Tancats	2	0	2	2	0	1	1	0	0	0	8
	Pendents de visitar	13	0	1	0	5	1	2	0	0	0	22
Valoració de la separació	Separa correctament	31	1	37	14	0	4	25	7	15	21	155
	Separa amb errors	12	0	10	14	0	10	7	0	7	6	66
	Separa malament	2	1	0	6	0	0	3	0	0	1	13
	No avaluat	5	0	8	8	0	2	3	0	1	1	28
Establiments amb segell/adhesiu	43	1	47	28	0	14	32	7	22	27	221	

100,00%
94,70%
90,37%
85,93%
81,49%
77,05%
72,61%
68,17%
63,73%
59,29%
54,85%
50,41%
45,97%
41,53%
37,09%
32,65%
28,21%
23,77%
19,33%
14,89%
10,45%
6,01%
1,57%

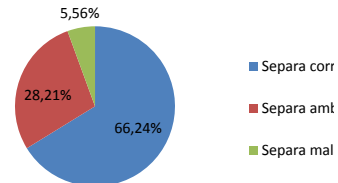
Total municipis establiments inicials 2016



Total municipis participació a la campanya



Total municipis valoració de la separació

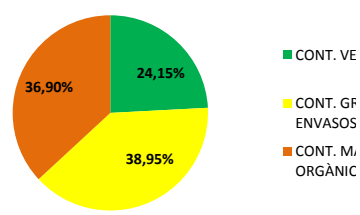


100,00%
96,24%
92,11%
87,98%
83,85%
79,72%
75,59%
71,46%
67,33%
63,20%
59,07%
54,94%
50,81%
46,68%
42,55%
38,42%
34,29%
30,16%
26,03%
21,90%
17,77%
13,64%
9,51%
5,38%

	Capacitat Litres	Castellar del Vallès	Gallifa	Palau Solità i Plegamans	Polinyà	Rellinars	Sant Llorenç Savall	Sentmenat	Ullastrell	Vacarisses	Viladecavalls	Total	Subtotal tipus contenidors
CONT. VERD - VIDRE	40	5	0	0	6	2	6	5	2	6	9	41	
	60	18	1	1	8	1	0	2	0	4	4	39	
	80	4	0	0	1	2	0	1	0	0	1	9	
	120	2	0	2	1	0	2	1	0	0	4	12	
	240	1	0	0	0	1	0	0	2	1	0	5	106
CONT. GROC - ENVASOS	40	14	0	3	11	2	4	12	0	5	7	58	
	60	18	1	4	10	1	2	1	0	5	7	49	
	80	5	1	1	5	3	1	4	0	3	3	26	
	120	3	0	4	5	2	4	1	1	3	6	29	
	240	1	0	0	1	0	2	1	2	1	1	9	171
CONT. MARRÓ - ORGÀNICA	40	9	0	7	8	5	5	11	1	4	6	56	
	60	19	1	1	9	1	2	2	0	8	7	50	
	80	7	1	0	5	1	1	4	0	1	2	22	
	120	2	0	4	4	0	5	1	0	2	5	23	
	240	2	0	0	4	0	1	1	1	1	1	11	162
TOTAL CONTENIDORS X MUNICIPI		110	5	27	78	21	35	47	9	44	63	439	

CONT. VERD - VIDRE	24,15%
CONT. GROC - ENVASOS	38,95%
CONT. MARRÓ - ORGÀNICA	36,90%

Totals tipus contenidors



;
taurant
g
nents Rurals
; Educatius
ncies

o atesos

ó
rectament
o errors
ament

RD - VIDRE
OC -
;
ARRÓ -
A