



Resultats de la recollida selectiva dels residus municipals 2016 (Tn)

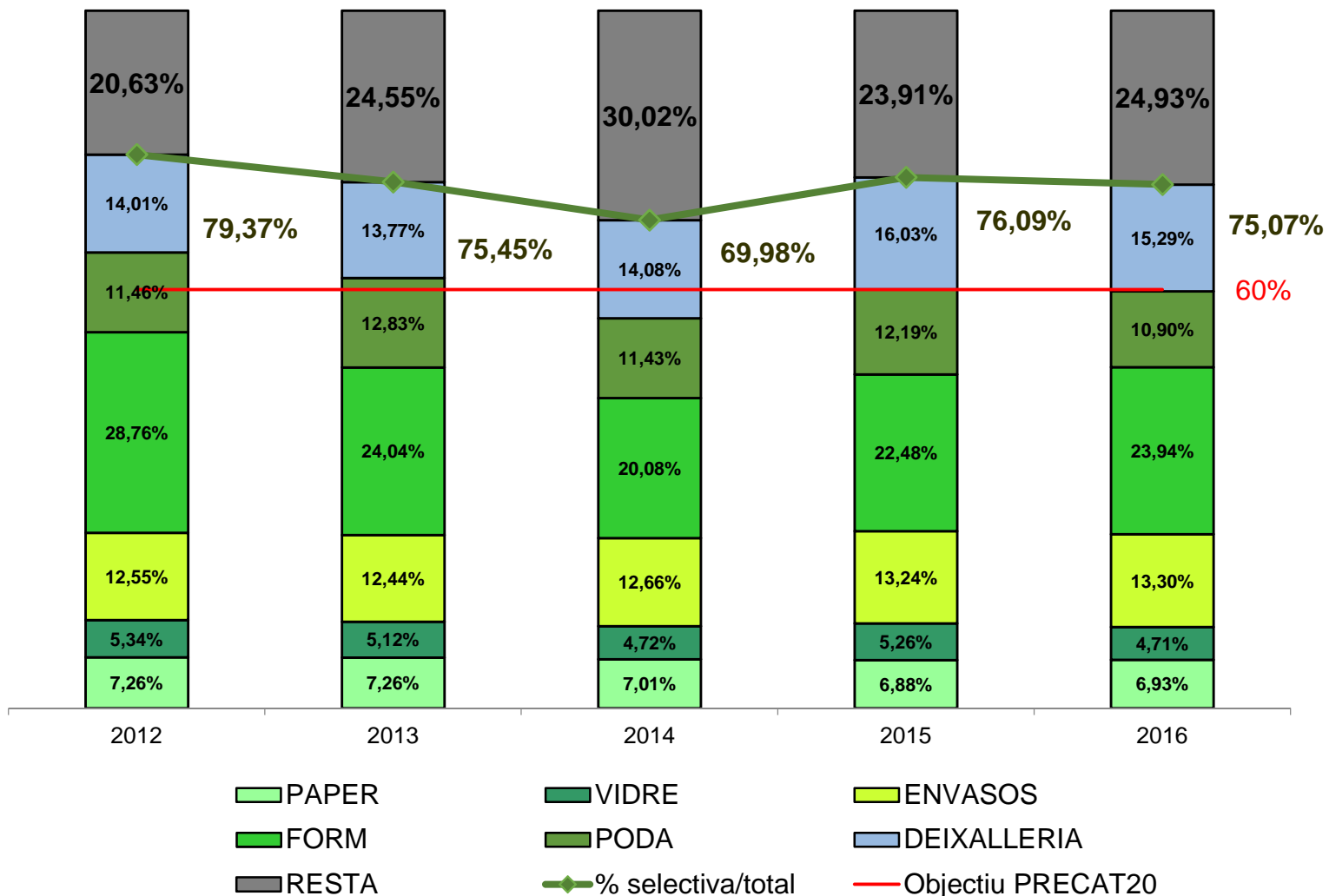
| 2016 | REBUIG | Paper-cartró | Vidre | Envasos | SELECTIVA | FORM | PODA | DEIXALLERIA | TOTAL |
|--------------|-----------------|---------------|---------------|---------------|-----------------|-----------------|---------------|-----------------|-----------------|
| Gener | 127,88 | 43,48 | 38,08 | 76,84 | 158,40 | 135,20 | 0,00 | 68,39 | 489,87 |
| Febrer | 127,42 | 38,24 | 25,68 | 77,16 | 141,08 | 136,06 | 164,50 | 85,92 | 654,98 |
| Març | 136,64 | 46,24 | 25,86 | 82,70 | 154,80 | 134,88 | 155,75 | 104,69 | 686,76 |
| Abril | 160,38 | 36,22 | 28,14 | 72,10 | 136,46 | 142,74 | 56,00 | 86,54 | 582,12 |
| Maig | 158,94 | 42,06 | 18,60 | 80,40 | 141,06 | 158,48 | 68,25 | 79,42 | 606,15 |
| Juny | 152,42 | 42,54 | 29,38 | 84,54 | 156,46 | 152,10 | 70,00 | 118,86 | 649,84 |
| Juliol | 151,26 | 41,56 | 37,94 | 79,18 | 158,68 | 139,50 | 0,00 | 88,57 | 538,01 |
| Agost | 134,64 | 37,10 | 27,66 | 81,08 | 145,84 | 134,62 | 0,00 | 87,96 | 503,06 |
| Setembre | 167,19 | 39,62 | 18,86 | 75,22 | 133,70 | 142,00 | 0,00 | 115,77 | 558,66 |
| Octubre | 153,92 | 41,50 | 24,94 | 81,66 | 148,10 | 147,92 | 182,00 | 84,68 | 716,62 |
| Novembre | 155,28 | 41,82 | 43,70 | 80,28 | 165,80 | 140,78 | 80,50 | 88,22 | 630,58 |
| Desembre | 150,52 | 43,50 | 16,54 | 76,20 | 136,24 | 141,76 | 0,00 | 80,69 | 509,21 |
| TOTAL | 1.776,49 | 493,88 | 335,38 | 947,36 | 1.776,62 | 1.706,04 | 777,00 | 1.089,70 | 7.125,85 |
| % | 24,93% | 6,93% | 4,71% | 13,29% | 24,93% | 23,94% | 10,90% | 15,29% | 100,00% |

Quantitat de residus gestionats a la deixalleria municipal 2016 (Tn)

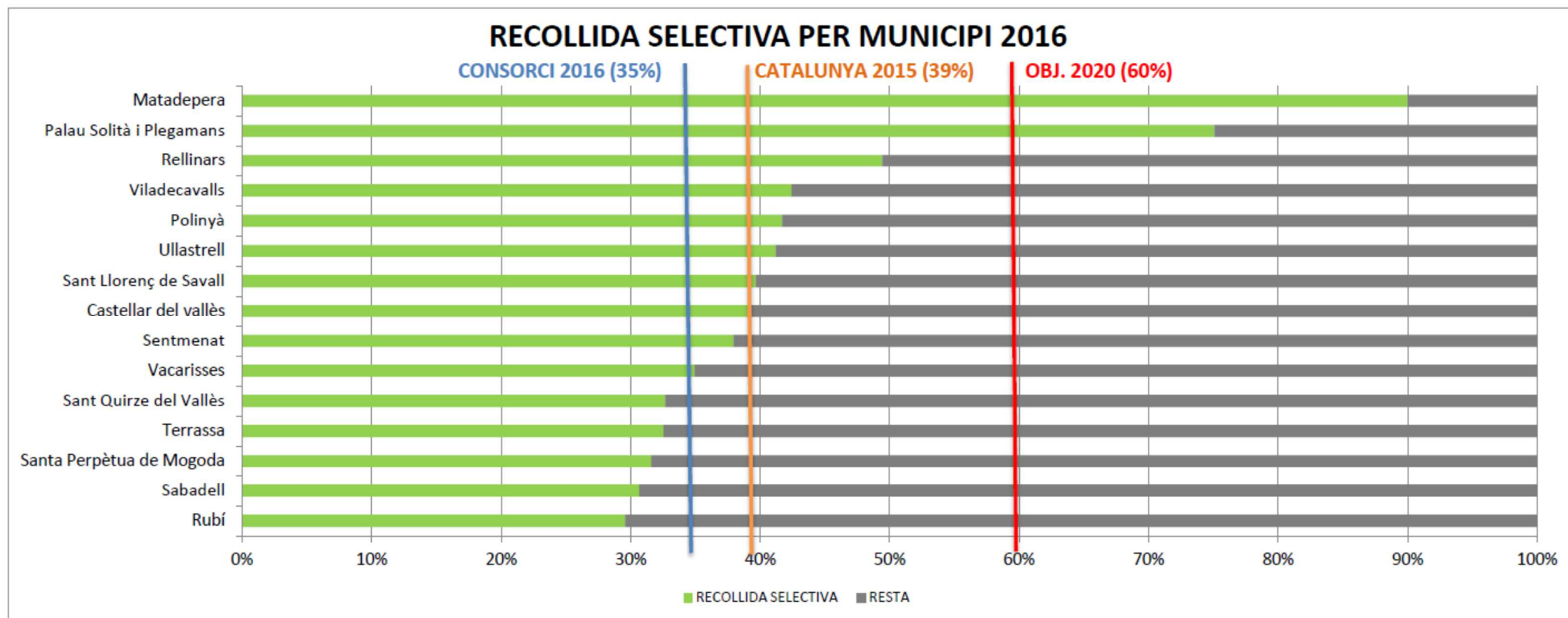
| | PAPER CARTRÒ | PLÀSTIC RÍGID | VIDRE PLA | PNEUMÀTICS | TÈXTIL (deixalleria + contenidors carrers) | FUSTA | RUNES | FERRALLA | VOLUMINOSOS | RESTES VEGETALS | OLIS VEGETALS (deixalleria) | OLIS VEGETALS (contenidors carrers) | BATERIES | FLUORESCENTS | FRIGORÍFICS | FERRALLA ELECTRÒNICA | ALTRES RESIDUS (xeringues, CDs, cables) | RESIDUS PERILLOSOS PETITES QUANTITATS | OLIS MINERALS | PILES | CÀPSULES CAFÈ (ALUMINI I PLÀSTIC) | TOTAL | TOTAL Deixalleria sense poda |
|-----------------|--------------|---------------|--------------|-------------|--|---------------|---------------|--------------|---------------|-----------------|-----------------------------|-------------------------------------|-------------|--------------|-------------|----------------------|---|---------------------------------------|---------------|-------------|-----------------------------------|-----------------|------------------------------|
| GENER | 2,88 | 0,00 | 0,00 | 0,00 | | 18,40 | 29,38 | 3,12 | 9,56 | 0,00 | 0,00 | 0,00 | 0,00 | 0,13 | 0,81 | 1,72 | 0,08 | 2,31 | 0,00 | 0,00 | | 68,39 | 68,39 |
| FEBRER | 0,00 | 0,00 | 4,16 | 0,00 | | 33,54 | 29,30 | 4,01 | 9,88 | 164,50 | 0,00 | 0,00 | 0,00 | 0,00 | 1,00 | 1,50 | 0,25 | 2,28 | 0,00 | 0,00 | | 250,42 | 85,92 |
| MARÇ | 0,00 | 0,00 | 4,88 | 0,74 | 13,27 | 33,18 | 32,18 | 3,81 | 11,24 | 155,75 | 0,00 | 0,00 | 0,43 | 0,11 | 0,76 | 3,42 | 0,21 | 0,00 | 0,46 | 0,00 | | 260,44 | 104,69 |
| ABRIL | 2,92 | 0,94 | 0,00 | 0,00 | | 26,42 | 32,88 | 4,64 | 12,68 | 56,00 | 0,00 | 0,00 | 0,00 | 0,00 | 0,62 | 2,78 | 0,06 | 2,28 | 0,00 | 0,32 | | 142,54 | 86,54 |
| MAIG | 0,00 | 0,00 | 2,98 | 0,00 | | 28,46 | 30,10 | 3,53 | 10,78 | 68,25 | 0,00 | 0,51 | 0,00 | 0,13 | 1,04 | 1,39 | 0,00 | 0,00 | 0,50 | 0,00 | | 147,67 | 79,42 |
| JUNY | 3,04 | 0,00 | 3,56 | 0,00 | 20,58 | 31,91 | 34,14 | 2,67 | 15,32 | 70,00 | 0,00 | 0,00 | 0,31 | 0,00 | 0,94 | 2,76 | 0,54 | 3,09 | 0,00 | 0,00 | | 188,86 | 118,86 |
| JULIOL | 0,00 | 0,00 | 5,86 | 0,45 | | 29,30 | 33,70 | 3,70 | 11,32 | 0,00 | 0,66 | 0,00 | 0,00 | 0,00 | 0,56 | 1,53 | 0,07 | 1,42 | 0,00 | 0,00 | | 88,57 | 88,57 |
| AGOST | 0,62 | 0,00 | 0,00 | 0,00 | | 29,79 | 28,50 | 5,62 | 13,66 | 0,00 | 0,00 | 0,00 | 0,00 | 0,12 | 1,86 | 4,24 | 0,04 | 2,13 | 1,13 | 0,25 | | 87,96 | 87,96 |
| SETEMBRE | 4,46 | 0,00 | 4,14 | 0,67 | 18,60 | 26,58 | 39,08 | 3,41 | 13,74 | 0,00 | 0,00 | 0,00 | 0,00 | 0,00 | 0,60 | 1,96 | 0,05 | 2,48 | 0,00 | 0,00 | | 115,77 | 115,77 |
| OCTUBRE | 3,04 | 0,00 | 0,00 | 0,00 | | 29,20 | 29,54 | 5,85 | 10,44 | 182,00 | 0,00 | 0,48 | 0,00 | 0,11 | 0,62 | 2,20 | 0,00 | 2,22 | 0,98 | 0,00 | | 266,68 | 84,68 |
| NOVEMBRE | 0,00 | 0,00 | 4,08 | 1,59 | | 25,90 | 38,24 | 4,49 | 10,50 | 80,50 | 0,00 | 0,00 | 0,00 | 1,09 | 0,00 | 2,04 | 0,00 | 0,00 | 0,00 | 0,29 | | 168,72 | 88,22 |
| DESEMBRE | 0,00 | 0,00 | 2,90 | 0,00 | 19,92 | 18,59 | 18,00 | 3,51 | 9,72 | 0,00 | 0,00 | 0,00 | 0,80 | 0,51 | 0,00 | 3,78 | 0,18 | 2,48 | 0,00 | 0,00 | 0,30 | 80,69 | 80,69 |
| TOTAL | 16,96 | 0,94 | 32,56 | 3,45 | 72,37 | 331,27 | 375,04 | 48,36 | 138,84 | 777,00 | 0,66 | 0,98 | 1,54 | 2,20 | 8,81 | 29,32 | 1,47 | 20,69 | 3,07 | 0,86 | 0,30 | 1.866,70 | 1089,70 |



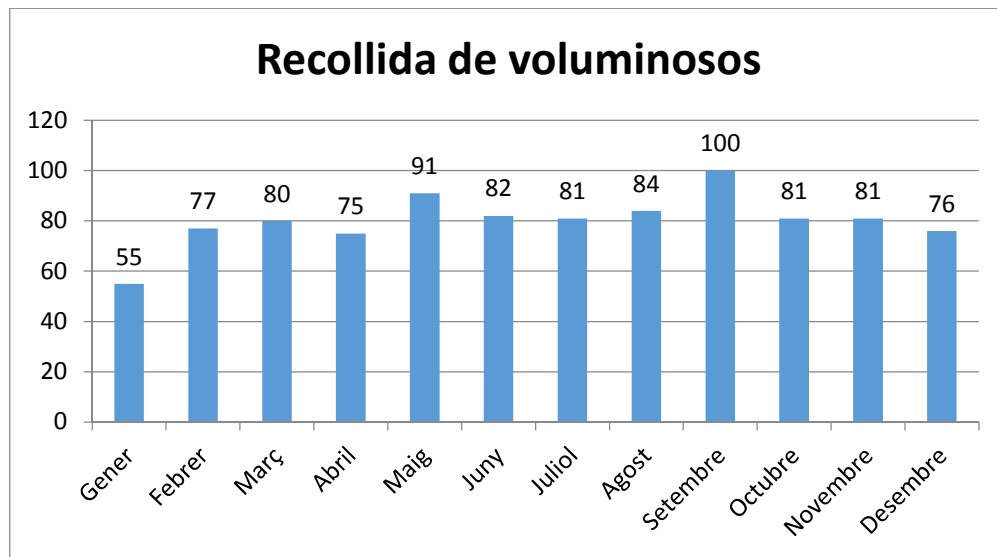
Percentatge de recollida selectiva respecte el total de residus municipals



Recollida selectiva als municipis del Vallès Occidental

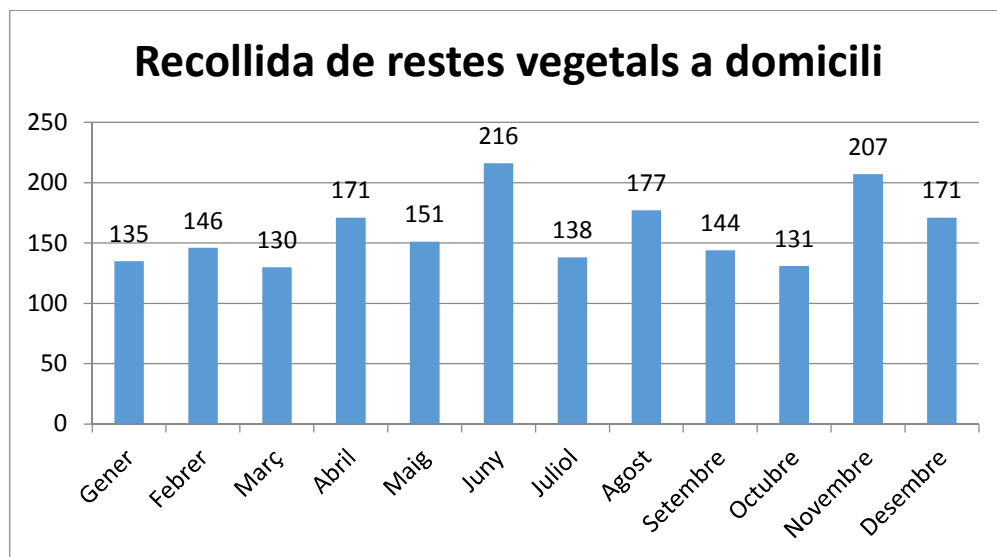


Resum del servei de recollida de voluminosos a domicili 2016



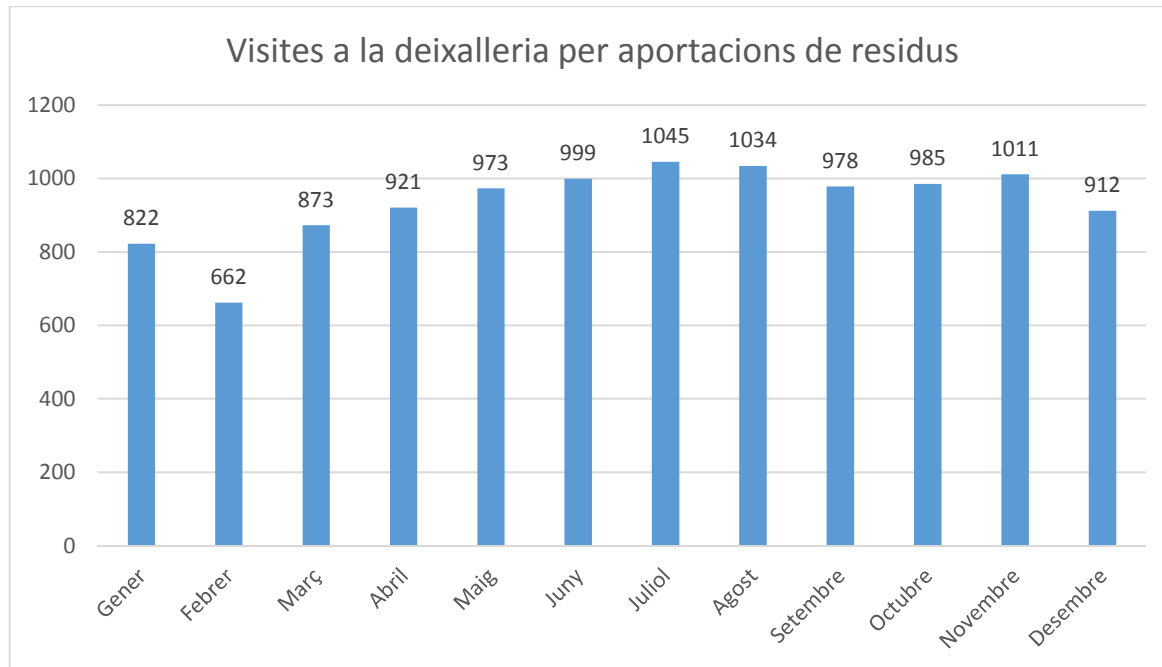
Total de voluminosos recollits el 2016 → **963 recollides de voluminosos**

Resum del servei de recollida de restes vegetals a domicili mitjançant saques 2016



Total de saques recollides el 2016 → **1.917 saques**

Resum de les visites a la deixalleria municipal 2016



Total de visites a la deixalleria el 2016 → **11.215 visites per aportar residus a la deixalleria (no es comptabilitzen les visites per recollida de saques)**