

# **SITUACIÓ ECONÒMICA A 31 DE DESEMBRE DE 2018**

**Ajuntament de  
de Palau-solità  
i Plegamans**



Ajuntament de  
**Palau-solità i Plegamans**



## ENDEUTAMENT

En el present apartat s'exposa la documentació relativa a l'estat i l'evolució del deute de l'Ajuntament de Palau-solità i Plegamans

### DEUTE (€)



### DEUTE (2006-2018)

ANY	DEUTE (€)
2006	5.643.515,53
2007	5.327.824,18
2008	4.893.739,96
2009	7.266.507,34
2010	8.405.471,60

ANY	DEUTE (€)
2011	6.344.709,44
2012	6.136.731,04
2013	6.013.403,81
2014	5.203.142,01
2015	4.896.376,96

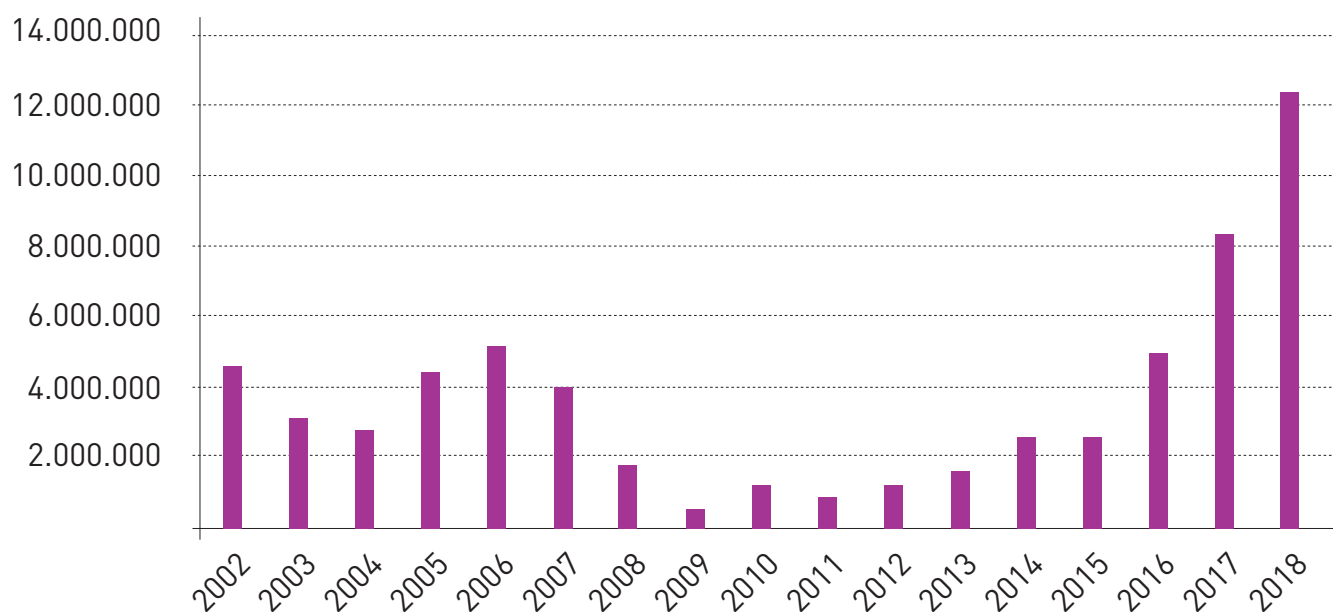
ANY	DEUTE (€)
2016	4.796.412,68
2017	4.572.039,42
2018	4.229.920,73



## SALDOS DE TRESORERIA

El saldo de tresoreria és la quantitat de diners que reflecteixen els pagaments i els cobraments que ha realitzar l'Ajuntament durant un exercici econòmic

### SALDO (€)



### SALDOS TRESORERIA (2002-2018)

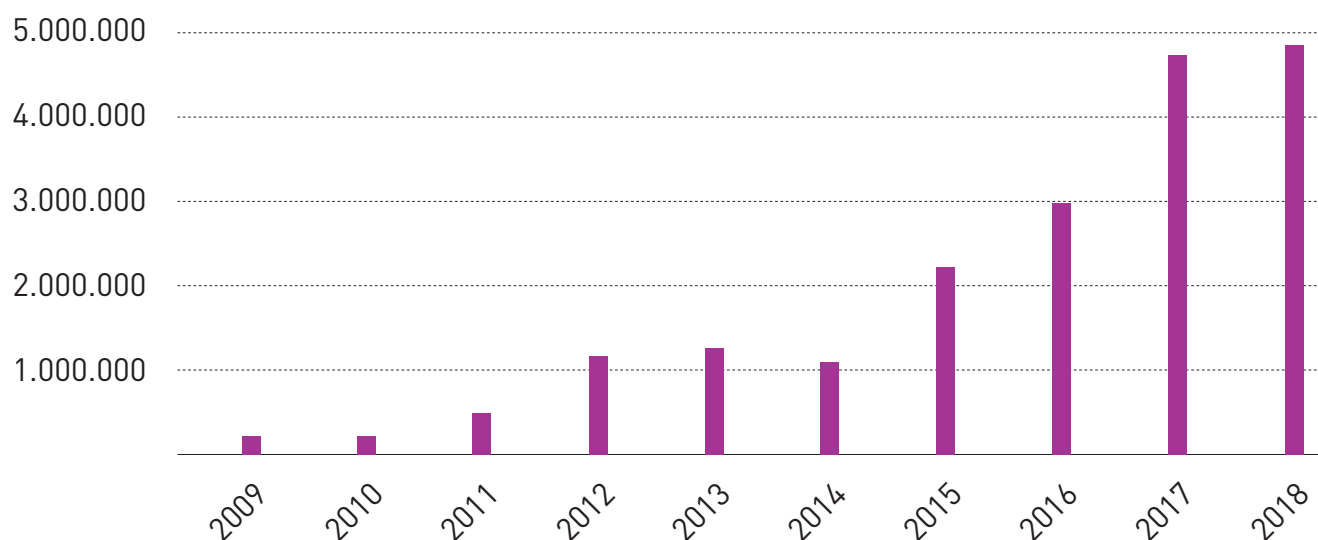
ANY	SALDO (€)	ANY	SALDO (€)	ANY	SALDO (€)
2002	4.555.245,16	2008	1.764.795,84	2014	2.522.979,55
2003	3.102.941,22	2009	531.295,50	2015	2.564.020,92
2004	2.698.737,25	2010	1.221.279,69	2016	4.954.254,96
2005	4.433.439,09	2011	876.115,63	2017	8.357.031,74
2006	5.148.047,50	2012	1.163.237,55	2018	12.387.024,30
2007	3.932.098,27	2013	1.532.855,29		



# ESTAT DELS ROMANENTS (LIQUIDACIÓ)

Informació sobre els romanents positius  
de l'exercici 2009 fins 2018

## SALDO (€)



## ROMANENT DISPONIBLE 2009-2018

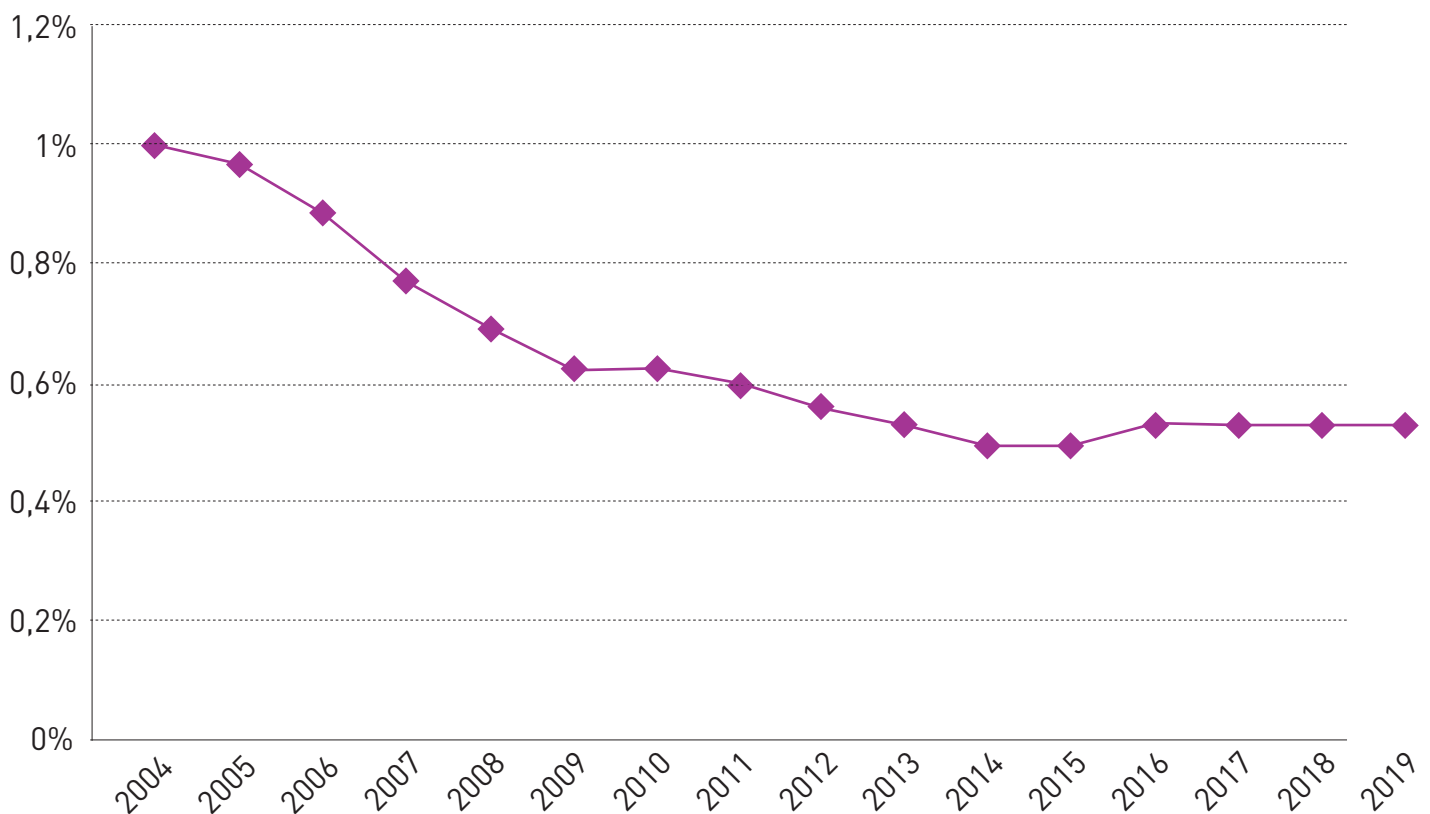
ANY	SALDO (€)	ANY	SALDO (€)	ANY	SALDO (€)
2009	230.809,32	2013	1.262.721,63	2017	4.720.899,75
2010	211.721,17	2014	1.085.686,21	2018	4.837.779,67
2011	483.940,60	2015	2.204.534,99		
2012	1.167.712,49	2016	2.970.656,71		

# PROGRESSIÓ DE LA QUOTA DE L'IBI



Informació sobre les aportacions econòmiques directes que la ciutadania fan a la vila, en forma d'impostos, taxes i preus públics, en aquest cas de l'Impost de Bens i Immobles (IBI). Les condicions i imports d'aquestes aportacions es regulen a les ordenances fiscals.

QUOTA GRAVAMENT IMPOST BENS INMOBLES "IBI" EVOLUCIÓ 2004-2019



## PAGAMENT A PROVEÏDORS

ANY	DIES
2004	0,997
2005	0,967
2006	0,87
2007	0,778
2008	0,701
2009	0,631

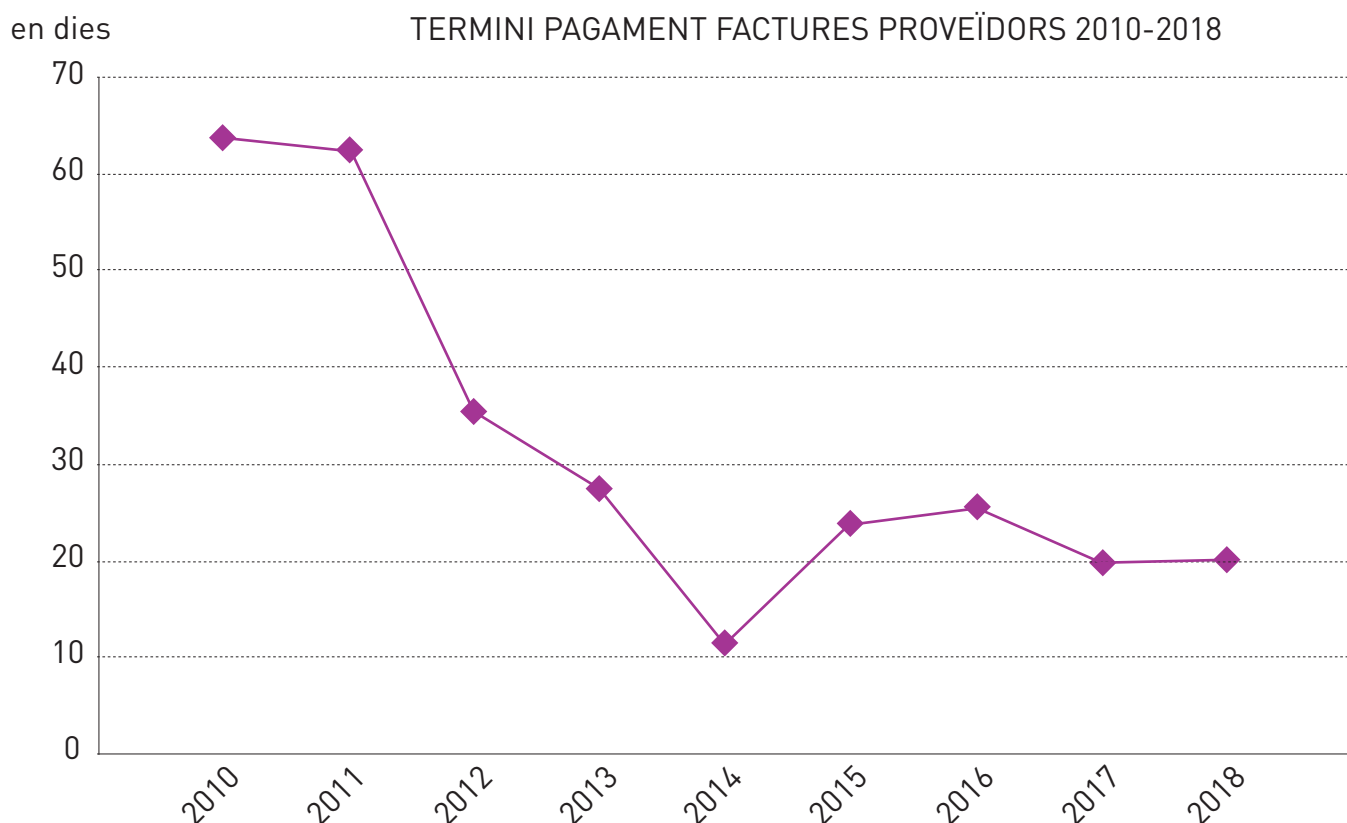
ANY	DIES
2010	0,631
2011	0,6
2012	0,565
2013	0,537
2014	0,5
2015	0,5

ANY	DIES
2016	0,529
2017	0,529
2018	0,529
2019	0,529

# PAGAMENT A PROVEÏDORS



El present apartat comprèn la documentació relativa als indicadors de termini de pagaments que fa l'Ajuntament de Palau-solità i Plegamans a les seves empreses proveïdores.



## PAGAMENT A PROVEÏDORS

ANY	DIES	ANY	DIES
2010	64	2015	24
2011	63	2016	25
2012	35	2017	20
2013	27	2018	20